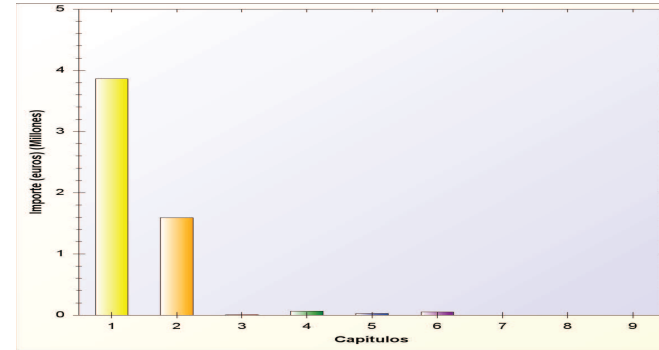
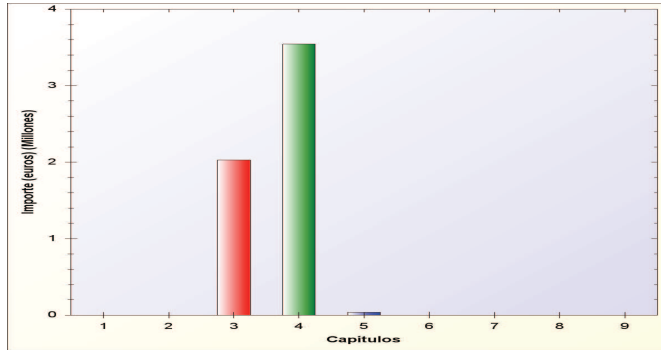


## Gerencia Municipal de Urbanismo

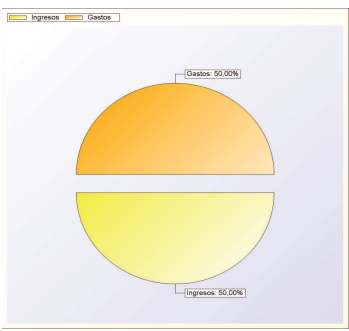
### RESUMEN DE LOS ESTADOS DE GASTOS E INGRESOS POR CAPITULOS

EJERCICIO 2015

ESTADO DE INGRESOS			ESTADO DE GASTOS		
A) OPERACIONES CORRIENTES	5.608.415,36		A) OPERACIONES CORRIENTES	5.528.173,28	
1 Impuestos directos		0,00	1 GASTOS DE PERSONAL.		3.860.879,31
2 Impuestos indirectos		0,00	2 GASTOS CORRIENTES EN BIENES Y SERVICIOS		1.592.503,98
3 Tasas, precios públicos y otros ingresos		2.028.508,61	3 GASTOS FINANCIEROS		7.000,00
4 Transferencias corrientes		3.542.658,75	4 TRANSFERENCIAS CORRIENTES		67.789,99
5 Ingresos patrimoniales		37.248,00			
B) OPERACIONES DE CAPITAL	0,00		B) OPERACIONES DE CAPITAL	80.242,08	
6 Enajenación de inversiones reales		0,00	5 FONDO DE CONTINGENCIA Y OTROS		28.042,08
7 Transferencias de capital		0,00	6 INVERSIONES REALES		52.200,00
C) OPERACIONES FINANCIERAS	0,00		7 TRANSFERENCIAS DE CAPITAL		0,00
8 Activos financieros		0,00	C) OPERACIONES FINANCIERAS	0,00	
9 Pasivos financieros		0,00	8 ACTIVOS FINANCIEROS		0,00
			9 PASIVOS FINANCIEROS		0,00
<b>TOTAL INGRESOS .....</b>	<b>5.608.415,36</b>		<b>TOTAL GASTOS .....</b>	<b>5.608.415,36</b>	



#### OPERACIONES NO FINANCIERAS

	IMPORTE		IMPORTE
IMPORTAN INGRESOS	5.608.415,36		5.608.415,36
IMPORTAN GASTOS	5.608.415,36		5.608.415,36
NIVELADO			0,00
		DIFERENCIA	0,00