



Piscinas naturales de Bajamar



Dirección: Paseo Marítimo Bajamar
38.250 Bajamar
San Cristóbal de La Laguna
Santa Cruz de Tenerife



Teléfono: 922 601100



Web: www.aytolalaguna.es/playas-municipales



Horario: Verano: 9.30h a 19.30
Invierno: 10 a 17.30h



Entrada: Gratuita



Guagua/Bus: www.titsa.com



Parking Accesible: Las piscinas cuentan con 10 plazas de aparcamiento gratuitas reservadas a PMR.

Órgano Gestor: Servicio de Playas y Piscinas Ayuntamiento de San Cristóbal de La Laguna
C/Obispo Rey Redondo 1



Información General

Bajamar se ha consolidado como un auténtico parque acuático natural familiar: dos piscinas de gran tamaño, una pequeña para niños, una playa pequeña de arena rubia protegida del ímpetu oceánico y múltiples servicios a escasos metros son el lugar perfecto para tomar un baño en agua salada convirtiendo la visita en algo casi ineludible si se desea conocer los encantos marinos del municipio de La Laguna.



La presencia de socorristas, las cuidadas instalaciones, la limpieza del agua y la arena, las vistas y la imponente presencia del mítico faro combinan a la perfección con la disponibilidad de aparcamientos y los variados restaurantes y comercios así como las instalaciones y servicios accesibles para personas con movilidad reducida.

Las piscinas naturales de Bajamar, de agua de mar, cuentan con el distintivo de Bandera Azul, garantizando a los usuarios una gran calidad tanto de las aguas como del resto de servicios que ofrece.



Acceso

Las piscinas naturales tienen su entrada principal, desde la Avenida del Sol, mediante escaleras. El pavimento de la escalera es homogéneo y antideslizante. Las escaleras tienen pasamanos centrales y los escalones cuentan con una banda en toda su longitud contrastada en textura.



La entrada accesible al paseo marítimo y a las piscinas naturales para personas con movilidad reducida se realiza tomando la calle estrecha que se accede desde el kiosko de la Avda del Sol.



La calle cuenta con acera adoquinada, tiene 1.30m. de anchura, un 10% de pendiente. La acera es paralela al paseo marítimo (pero este último está a un nivel inferior).

La acera tiene jardineras que estrechan la anchura libre para los peatones. Esta acera adoquinada mide 50 m de longitud y da acceso a las plazas reservadas para PMR permitiendo la entrada accesible a personas con movilidad reducida a las piscinas naturales.

La entrada accesible a las piscinas de Bajamar para vehículos con pasajeros con movilidad reducida se encuentra accediendo a la citada calle desde el kiosko de la Avda del Sol. Es una calle de un único carril y sólo permite el acceso a vecinos residentes y a vehículos con pasajeros con movilidad reducida que acudan a las piscinas. Se trata de una calle sin salida, frente al mar, y en ese espacio se han dotado diez plazas de aparcamiento gratuito reservadas para Personas con Movilidad Reducida (PMR). Están señalizadas con el SIA en vertical y tiene el espacio de aproximación de las personas con movilidad reducida para bajar y subir al vehículo.

El pavimento de las plazas reservadas y el del paseo marítimo están enrasados por lo que el acceso desde las plazas reservadas al paseo se realiza sin desniveles.

Recorrido




El recorrido desde el paseo marítimo hasta las piscinas naturales es accesible. El itinerario tiene 4m de anchura y su pavimento es de loseta, continuo, firme y antideslizante.

A lo largo del paseo marítimo hay tramos con rampas con 3 metros de longitud y una suave pendiente no superior a 6%. Las rampas no tienen pasamanos.



En el pavimento existen referencias táctiles que facilitan la orientación de personas con discapacidad visual a lo largo del itinerario. Las piscinas naturales tienen señalización que indican la ubicación de las distintas instalaciones, y servicios.



Las piscinas cuentan con aseos adaptados, duchas exteriores e interiores accesibles, vestuarios, puesto de vigilancia y solárium accesible. El solárium tiene una amplia bancada frente a la piscina. Los aseos adaptados están al mismo nivel que el paseo marítimo. La puerta de entrada general de los aseos mide 1m de anchura. La puerta de la cabina de aseo accesible es de corredera y mide 1m de anchura. El lavabo no tiene pedestal y el grifo es de monomando. El inodoro tiene un espacio de aproximación en el lateral izquierdo de 80cm de anchura y cuenta con barras abatibles a ambos lados. El suelo de la ducha está enrasado con el resto del pavimento y tiene una zona que permite la aproximación con la silla de ruedas a la ducha. No dispone de asiento.

Las piscinas cuentan con zonas de sombra accesibles. No están situadas próximas al solárium sino en un nivel del paseo marítimo superior. Las zonas de sombra tienen cubiertas de madera y estructura de acero inoxidable y miden 5 m de largo y 2 m de ancho. Tienen bancos con reposabrazos y su adecuado diseño protege del sol a los usuarios.

La piscina tiene escalones con pasamanos y una rampa. La rampa permite que las personas con movilidad reducida (PMR) accedan, con el servicio de baño asistido y la silla anfibia, hasta el mar. La rampa dentro de la piscina, tiene pasamanos al lado derecho y un 5% de pendiente. Los socorristas, ofrecen a las Personas con Movilidad Reducida (PMR) el servicio de acompañamiento de baño asistido y para ello, se requiere reserva previa. El puesto de socorrismo está situado próximo la rampa de acceso de la piscina



Plaza(s) de aparcamiento reservadas para PMR


- **Plaza (s) de aparcamiento reservadas para PMR (personas con movilidad reducida) próxima a las instalaciones:** Si
- **Plaza perteneciente a las instalaciones:** Si
- **Plaza de estacionamiento con espacio suficiente para la aproximación de la silla de ruedas al vehículo:** Si
- **Plaza bien señalizada (en el pavimento y en señales verticales):** Si
- **Con dimensiones apropiadas:** Si



Plazas reservadas PMR

Acceso al Paseo Marítimo

- **Loseta:** Si
- **Anchura libre del paseo marítimo superior a 4 m:** Si
- **Sin desniveles**
- **Pavimento firme y antideslizante:** Si




Acceso al paseo marítimo

Circulación

- **Desplazamiento con silla de ruedas:** Total
- **Itinerario a la zona de sombra y al solárium de la piscina es accesible:** Si
- **Rampa de acceso al Solárium:** Si
- **La pendiente hace que la rampa al Solárium sea:** Utilizable de forma autónoma
- **Pasamanos:** No



Itinerario



Paseo marítimo



Acceso al interior (vaso) de la piscina: Escaleras y rampa

Escaleras

- **Número de escalones:** 4.
- **Pasamanos:** Si.

Acceso al interior de la piscina mediante rampa

- **La pendiente de la rampa dentro de la piscina es del:** 6%
- **Tiene pavimento homogéneo y antideslizante:** Si
- **Dispone de pasamanos en el lateral izquierdo**
- **Silla acuática:** Si
- **Servicio de acompañamiento al mar con baño asistido:** Si



Rampa acceso

Aseo para PMR (personas con movilidad reducida)

- **Acceso sin desniveles:** Si
- **Ancho de paso de la puerta:** Mayor o igual a 80cm
- **Apertura de la puerta:** Hacia el interior
- **Espacio libre de giro mayor o igual que 150cm de diámetro:** Si

Inodoro

- **Espacio libre de transferencia lateral al inodoro:** Si
- **El espacio lateral es mayor o igual que 80 cm:** Lado izquierdo
- **Tiene barra (s) de apoyo:** Si
- **Barras de apoyo del inodoro :** Lado izquierdo y derecho.
- **Las barras de apoyo del lado izquierdo:** abatible
- **Las barras del lado derecho son:** fija
- **Altura del asiento del inodoro:** Estándar (entre 40 y 45cm)

Lavabo

- **Con grifo de monomando / de difícil manipulación**
- **Sin pedestal**




Aseo adaptado



Ducha

- **Espacio apto para utilizar la ducha con una silla de ducha sumergible:** Sí
- **Ducha a ras del suelo:** Si
- **Espacio de acercamiento mayor o igual que 80cm:** Si
- **Tiene barra (s) de apoyo en la ducha:** Si
- **Grifo monomando:** Si
- **Alcachofa regulable:** Si
- **Asiento de la ducha:** No tiene



Ducha

Acceso a la información

- **Plano del recurso turístico próximo a la entrada:** Si
- **Se proporciona información suficiente sobre las medidas de accesibilidad del recurso turístico:** Si, en la Guía de La Laguna Inclusiva.



Piscina niños

Personal de atención al público


- **Personal formado en atención a personas con discapacidad:** Si.
- **Personal disponible para dar apoyo a personas con necesidades específicas:** Si.
- **Personal con conocimiento de lengua de signos:** No



Señalización

Materiales disponibles

- **Sillas anfibia**



Solarium



Silla acuática



Piscina natural El Arenisco Punta del Hidalgo



Dirección:

Piscina El Arenisco
38240 Punta del Hidalgo
San Cristóbal de La Laguna
Santa Cruz de Tenerife



Teléfono:

922 601100



Web:

www.aytolalaguna.es/playas-municipales



Horario:

Verano: 9.30h a 19.30
Invierno: 10 a 17.30h



Entrada:

Gratuita



Guagua/Bus:

www.titsa.com



Parking Accesible:

Las piscinas cuentan con plazas de aparcamiento gratuitas reservadas a PMR.

Órgano Gestor:

Servicio de Playas y Piscinas Ayuntamiento de San Cristóbal de La Laguna
C/Obispo Rey Redondo 1



Información General

Punta del Hidalgo es un enclave costero que ha sabido combinar el sabor de la tradición marinera con infinitas posibilidades de disfrutar no sólo del área costera sino de la espectacularidad del entorno rural que lo envuelve.

La Punta del Hidalgo es el resultado de un episodio volcánico posterior a la formación del Macizo de Anaga, que dio origen a esta isla baja con una costa rocosa y una extensa zona intermareal de alto valor biológico, que la hace diferente del resto de la costa norte de Tenerife

En Punta del Hidalgo se puede disfrutar de un agradable entorno, atractivo y único, con el moderno faro del que parte un sendero galardonado con el distintivo Sendero Azul.



La piscina natural El Arenisco, de agua salada cuenta con el prestigioso distintivo de **Bandera Azul** que garantiza el estado y calidad de sus aguas, así como todo tipo de servicios que ofrecen una confortable visita a los bañistas.

Las piscinas naturales están perfectamente acondicionadas y disponen de una amplia zona donde tomar el sol y descansar. Disponen de **vigilancia y socorristas, acceso adaptado** para personas con movilidad reducida o carritos de bebés, duchas y aseos y servicio de acompañamiento al mar a PMR.

El paisaje de esta zona se acompaña de la estabilidad de un clima primaveral que, con una temperatura media anual de 21 grados centígrados, invita a disfrutar de las actividades al aire libre y del mar.



Acceso



El itinerario desde las plazas reservadas para personas con movilidad reducida es accesible mediante una rampa que comunica las plazas reservadas con el paseo marítimo. La rampa tiene una anchura de 5 m, una pendiente de 8% y no tiene pasamanos. A 100 metros de los aparcamientos reservados se encuentran las piscinas. El paseo marítimo comunica los aparcamientos con la zona de piscinas. Su pavimento es de loseta, firme, continuo y antideslizante.

El paseo marítimo tiene 4 m de anchura libre, cuenta con apacibles terrazas de las cafeterías y restaurantes de la zona y el mobiliario urbano está ordenado.

Para acceder al solárium de la piscina hay una rampa con tramos de suave pendiente que no superan el 6%. La anchura de la rampa es de 1.20m, tiene rellanos adecuados y pasamanos a ambos lados. Cuenta con pavimento contrastado de señalización táctil antes y después de la rampa. El solárium tiene una amplia bancada frente a la piscina y cuenta con zona de sombra en el paseo marítimo.

Las piscinas naturales tienen señalización que indican la ubicación de las distintas instalaciones, y servicios.

Las piscinas cuentan con aseos adaptados, puesto de vigilancia y solárium accesible. Para acceder a los aseos adaptados, hay una rampa de 12% de pendiente con dos tramos de 8 m de largo cada uno y un rellano de 1.50m de largo. Cuenta con pasamanos no ergonómico. La puerta principal de los aseos tiene una anchura de 80cm y en horario diurno permanece abierta. El aseo adaptado tiene una cabina general con lavabos sin pedestal y de amplias dimensiones y una cabina para el inodoro.



La puerta del aseo adaptado mide 1m de anchura y abre hacia el exterior. El inodoro no cuenta con un espacio de aproximación de 80cm y la cabina no dispone de 1.50m en su interior para que la silla de ruedas realice un giro completo.

La piscina tiene en su interior escalones con pasamanos y una rampa. La rampa, dentro de la piscina, permite que las personas de movilidad reducida (PMR) accedan, con el servicio de baño asistido y la silla anfibia, hasta el mar. La rampa tiene pasamanos al lado derecho y un 5% de pendiente.

Los socorristas, ofrecen a las Personas de Movilidad Reducida (PMR) el servicio de acompañamiento de baño asistido y para ello, es recomendable la reserva previa. El puesto de socorrismo está situado próximo la rampa de acceso de la piscina.

Plaza(s) de aparcamiento reservadas para PMR

- **Plaza (s) de aparcamiento reservadas para PMR (personas con movilidad reducida) próxima a las instalaciones:** Si
- **Plaza perteneciente a las instalaciones:** Si
- **Plaza de estacionamiento con espacio suficiente para la aproximación de la silla de ruedas al vehículo:** Si
- **Plaza bien señalizada (en el pavimento y en señales verticales):** Si
- **Cuentan con dimensiones apropiadas:** Si



Aparcamiento



Parada guagua/autobús



Acceso al Paseo Marítimo

- **Loseta:** Si
- **Anchura libre del paseo marítimo superior a 4 m:** Si
- **Con desniveles:** en la zona del paseo marítimo próxima a la Cofradía de Pescadores.
- **Pavimento firme y antideslizante:** Si, aunque con algunas irregularidades.

Circulación con silla de ruedas

- **Total**
- **Zona de sombra:** Sí.
- **Rampa de acceso:** Sí
- **La pendiente hace que la rampa sea:** Utilizable de forma autónoma
- **Pasamanos:** No

Acceso al interior (vaso) de la piscina mediante escaleras y rampa:

Escaleras

- **Número de escalones:** 4.
- **Pasamanos:** Si.

Rampa de acceso al interior de la piscina

- **La pendiente de la rampa al vaso de la piscina es:** Utilizable de forma autónoma.
- **Tiene pavimento homogéneo y antideslizante:** Si
- **Dispone de pasamanos en el lateral derecho**
- **Silla acuática:** Si
- **Servicio de acompañamiento al mar con baño asistido:** Si



Rampa acceso paseo



Rampa acceso solarium



Piscina



Silla acuática



Aseo adaptado en zonas comunes

Aseo para PMR (personas con movilidad reducida)

- **Acceso:** mediante rampa con pendiente de 12%.
- **Ancho de paso de la puerta:** Mayor o igual a 80cm
- **Apertura de la puerta:** Hacia el interior
- **Espacio libre de giro mayor o igual que 150cm de diámetro:** No

Inodoro

- **Espacio libre de transferencia lateral al inodoro:** No
- **El espacio lateral es mayor o igual que 80 cm:** No.
- **Tiene barra(s) de apoyo:** Si
- **Barras de apoyo del inodoro:** Si.
- **La barra de apoyo del lado izquierdo:** abatible
- **La barra del lado derecho es:** fija
- **Altura del asiento del inodoro:** Estándar (entre 40 y 45cm)

Lavabo

- **Con grifo de monomando**
- **Sin pedestal**



Acceso a la información

- **Plano del recurso turístico próximo a la entrada:** Si
- **Se proporciona información suficiente sobre las medidas de accesibilidad del recurso turístico:** Si, en la Guía de La Laguna Inclusiva.



Personal de atención al público

- **Personal formado en atención a personas con discapacidad:** Si.
- **Personal disponible para dar apoyo a personas con necesidades específicas:** Si.
- **Personal con conocimiento de lengua de signos:** No

Materiales disponibles

- **Sillas anfibias**