



Mercado Municipal de La Laguna

**Dirección:**

Plaza del Cristo, 1
38202 San Cristóbal de La Laguna
Santa Cruz de Tenerife

**Teléfono:**

922 253 903

**Email:**

mercadomunicipal@aytolalaguna.es

**Horario:**

Lunes: de 7.00 a 14.00 horas
Martes, miércoles, jueves, viernes y sábado:
de 6.00 a 14.00 horas
Domingo: de 7.00 a 14.00 h.

**Guagua/Bus:**

Parada: Intercambiador La Laguna
www.titsa.com

**Tranvía:**

Línea 1 Parada Trinidad
www.metrotenerife.com

**Parking Accesible:**

Plazas de aparcamiento reservadas a Personas con Movilidad Reducida en estacionamientos de pago: Las Quinteras, Parkia Trinidad y El Cristo.

En la Plaza del Cristo (frente al mercado municipal) hay una plaza de aparcamiento reservada para PMR. Es gratuita y sólo permite el estacionamiento durante una hora



Información General



El mercado de La Laguna está situado en pleno casco histórico de la ciudad, en la popular Plaza del Cristo. De gran interés comercial y turístico, el mercado de La Laguna es visitado cada día por gran

cantidad de público. Destaca la calidad de sus productos y la espectacular exposición de los mismos, especialmente la sección de flores que se encuentra a la entrada.

La sección de frutas y verduras está en el patio central, y la de pescadería se encuentra al final del edificio. Los puestos de carnicería y comestibles, están distribuidos en los laterales de los dos primeros patios.

A un lado del edificio principal nos encontramos con una nave anexa, con locales dedicados a la venta de tejidos, zapatos. También cuenta con un puesto de mascotas.

Aparcamiento



En la Plaza del Cristo (frente al mercado municipal) hay una plaza de aparcamiento reservada para PMR. Es gratuita y sólo permite el estacionamiento durante una hora.

Al final de la Calle Nava y Grimón se encuentra el aparcamiento subterráneo de El Cristo que cuenta con plazas reservadas para PMR y ascensor accesible para acceder a la Plaza del Cristo y al mercado municipal.



Plaza(s) de aparcamiento reservadas para PMR

- **Plaza(s) de aparcamiento reservadas para PMR (personas con movilidad reducida) próxima al establecimiento:** Si
- **Plaza perteneciente al establecimiento:** No
- **Plaza de estacionamiento con espacio suficiente para la aproximación de la silla de ruedas al vehículo:** Si
- **Plaza bien señalizada (en el pavimento y en señales verticales):** Si
- **Con dimensiones apropiadas:** Si

Entorno exterior


- **Loseta:** Si
- **Con rebaje en la acera próxima al establecimiento:** Si
- **Pavimento homogéneo y antideslizante:** Si
- **La pendiente hace que la rampa de acceso sea:** Utilizable de forma autónoma
- **Pasamanos:** Si
- **Pavimento homogéneo y antideslizante:** Si
- **Nombre del recurso turístico visible y legible:** Si
- **La entrada analizada es:** La principal
- **Ancho de paso de la puerta de entrada:** Mayor o igual que 80cm
- **Obstáculos en la puerta:** Puerta de vidrio sin señalización visual.



Plaza reservada PMR



Rampa de acceso



Rampa de acceso



Circulación interior

- **Desplazamiento con silla de ruedas:** Total
- **Iluminación adecuada:** Si
- **Hay rótulos de señalización:** Si
- **Rótulos con textos de color contrastado:** Si.

Zona de atención al público

- **Mostradores de los puestos con altura adaptada para personas usuarias de silla de ruedas:** No
- **Personal formado en atención a personas con discapacidad:** Si, parte de su personal.
- **Personal con conocimiento de lengua de signos:** No

Acceso a la información


- **Plano del recurso turístico próximo a la entrada:** No
- **Bucle de inducción magnética:** No
- **Se proporciona información suficiente sobre las medidas de accesibilidad del recurso turístico:** Si, en la Guía de La Laguna Inclusiva.



Iluminación adecuada



Señalización



Circulación interior



Personal de atención al público



Mostrador




Aseo para PMR (personas con movilidad reducida)

- **Acceso sin desniveles:** Si
- **Ancho de paso de la puerta:** Mayor a 80cm
- **Apertura de la puerta:** Hacia el interior / Hacia el exterior
- **Espacio libre de giro mayor o igual que 150cm de diámetro:** Si

Inodoro

- **Espacio libre de transferencia lateral al inodoro:** Si
- **El espacio lateral es mayor o igual que 80 cm:**
Lado izquierdo
- **Tiene barra(s) de apoyo:** Sí
- **Barras de apoyo del inodoro:** Lado izquierdo y derecho.
- **La barra de apoyo del lado izquierdo es:** abatible
- **La barra del lado derecho es:** fija
- **Altura del asiento del inodoro :** Estándar (entre 40 y 45cm)



Aseo adaptado



Aseo adaptado

Lavabo

- **Con grifo de presión**
- **Sin pedestal**